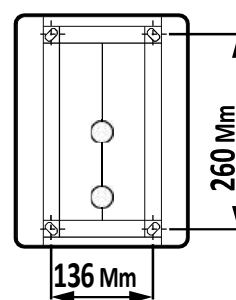
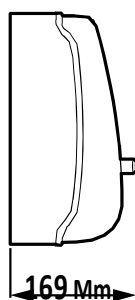
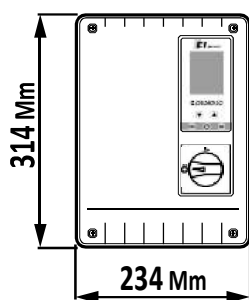
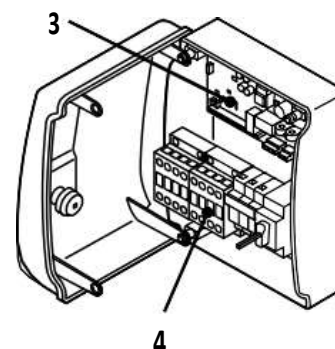
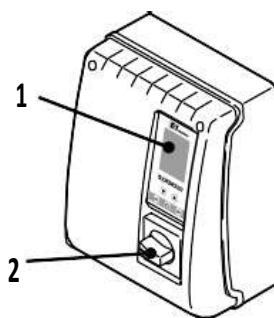


# ROZMERY, MEDZERY A MONTÁŽNE OTVORY








## ZOZNAM DIELOV

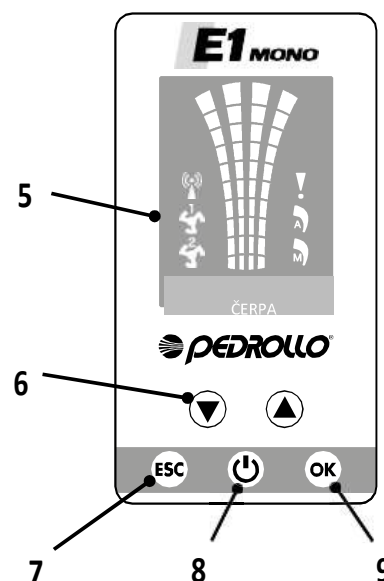
1. Ovládací panel
2. Hlavný dvojpólový I/O spínač
3. Elektronická doska
4. Istič / zostava relé









## OVLÁDACIE PRVKY

Ovládací panel E má klávesnicu a displej, ktoré slúžia ako užívateľské rozhranie na ovládanie prevádzkových parametrov, monitorovanie alarmov a programovanie systému.

5. Displej so 4 režimami podsvietenia
  - Zelené: elektrické čerpadlo beží
  - Biele: elektrický čerpadlo zastavené alebo v úspornom režime
  - Žlté: programovanie ovládacieho panela (nastavenie)
  - Červené: ovládací panel v stave alarmu
6. Klávesy so šípkami posúvania  
7. Kláves ESC na ukončenie ponúk a zobrazenie vstupných stavov 
8. Tlačidlo ZAPNUTÉ/VYPNUTÉ 
9. Kláves 



## DISPLEJ SYMBOLY

10. Indikátor ALARM 
11. AUTOMATICKÁ prevádzka 
12. MANUÁLNA prevádzka 
13. Elektrické čerpadlo 1 v prevádzke 
14. Elektrické čerpadlo 2 v prevádzke  (ak existuje)
15. Aktívny indikátor WI-FI  (ak existuje)
16. Dvojiadkový alfanumerický displej zobrazujúci napätie, frekvenciu, prúd, cosφ, tlak, prevádzkový stav systému a systémové poruchy.

